


**2019**

**BIRO UMUM DAN KEUANGAN**










**POB**

**PROSEDUR OPERASIONAL BAKU**  
**Universitas Pembangunan Nasional "Veteran" Jakarta**

	<b>KEMENTERIAN RISET, TEKNOLOGI, DAN PENDIDIKAN TINGGI</b>	Nomor POB	UPNVJ/POB/ROUM -TU/35/19-00
		Tanggal Pembuatan	07 Oktober 2019
	<b>BAGIAN UMUM, HUKUM, TATA LAKSANA DAN BARANG MILIK NEGARA SUB BAGIAN TATA USAHA DAN RUMAH TANGGA</b>  Jl. RS Fatmawati, Pd. Labu, Cilandak, Jakarta Selatan, Daerah Khusus Ibukota Jakarta 12450	Tanggal Revisi	-
		Tanggal Efektif	22 Oktober 2019
		Direvisi Oleh	Ka. Biro Umum dan Keuangan
<b>POB SWEEPING MENGGUNAKAN LOBBY DUSTER (PENYAPUAN)</b>			
<b>Dasar Hukum:</b>		<b>Tujuan :</b>	
<ol style="list-style-type: none"> <li>1. Undang-Undang Nomor 13 Tahun 2003 tentang Ketenagakerjaan</li> <li>2. Undang-Undang Nomor 18 Tahun 2008 tentang Pengelolaan Sampah</li> <li>3. Undang-Undang Nomor 12 Tahun 2012 tentang Pendidikan Tinggi</li> <li>4. Peraturan Pemerintah RI Nomor 81 Tahun 2012 tentang Pengelolaan Sampah Rumah Tangga dan Sampah Sejenis Sampah Rumah Tangga</li> <li>5. Peraturan Pemerintah RI Nomor 04 Tahun 2014 tentang Penyelenggaraan Pendidikan Tinggi dan Pengelolaan Pendidikan Tinggi</li> <li>6. Peraturan Presiden RI Nomor 120 Tahun 2014 tentang Pendirian Universitas Pembangunan Nasional “Veteran” Jakarta</li> <li>7. Peraturan Menteri Tenaga Kerja dan Transmigrasi No. 19 Tahun 2012 tentang Syarat-Syarat Penyerahan Sebagian Pelaksanaan Pekerjaan Kepada Perusahaan Lain.</li> </ol>		Untuk membersihkan permukaan lantai luas, kering dan licin dari kotoran dan debu.	
		<b>Kualifikasi Pelaksana:</b>	
		<ol style="list-style-type: none"> <li>1. Mengerti prosedur kebersihan lingkungan</li> <li>2. Memiliki pengetahuan mengenai penggunaan alat kebersihan</li> <li>3. Memiliki wawasan yang luas tentang wilayah di lingkungan UPN “Veteran” Jakarta</li> </ol>	
<b>Keterkaitan:</b>		<b>Peralatan/Perlengkapan:</b>	
POB Kebersihan.		<ol style="list-style-type: none"> <li>1. Alat Kebersihan</li> <li>2. Air</li> <li>3. Tangga</li> <li>4. Ember</li> </ol>	
<b>Peringatan:</b>		<b>Pencatatan dan Pendataan:</b>	
Apabila POB ini tidak dilaksanakan, maka sarana dan prasarana di lingkungan UPN “Veteran” Jakarta kurang layak untuk ditempati dan digunakan.		Komputer dan Manual	

## DIAGRAM ALUR SWEEPING MENGGUNAKAN LOBBY DUSTER (PENYAPUAN)

No.	Aktivitas	Pelaksana Cleaning Service	Mutu Baku			Keterangan
			Persyaratan/ Perlengkapan	Waktu	Output	
1.	Menyiapkan peralatan		Lobby Duster, Duspan, sapu nylon, Scraper/kape, Warning Sign	15 menit	Menyiapkan peralatan	mulai
2.	Meletakkan Warning sign di pintu masuk dan pintu keluar		Warning Sign	1 menit	Menyiapkan warning Warning Sign	
3.	Meletakkan duspan dan sapu nilon dekat warning sign		Warning Sign, Duspan, sapu nylon	5 menit	Menyiapkan duspan dan sapu nylon	
4.	Melakukan sweeping dari bagian pinggir terlebih dahulu, bila terdapat kursi yang mudah di geser maka digeser terlebih dahulu		Duspan, sapu nylon	30 menit	Melakukan sweeping	
5.	Melakukan sweeping dari sudut terjauh bagian tengah dengan Gerakan mundur tumpang tindih menuju pintu keluar		Duspan, sapu nylon	30 menit	Melakukan sweeping	
6.	Mengumpulkan kotoran dan debu dengan sapu nylon kedalam duspan, kemudian pindahkan ketempat sampah		Lobby Duster, Duspan, sapu nylon, Scraper/kape, Warning Sign	10 menit		
7.	Dilakukan terus menerus sampai semua area selesai				Laporan ke supervisor	Selesai.

**PROSEDUR SWEEPING MENGGUNAKAN LOBBY DUSTER  
(PENYAPUAN)**

NO	URAIAN
1.	Dapatkan peralatan a. Lobby duster dan kain lobby tidak kotor b. Duspan dan sapu nilon c. Scrapper / kape d. Warning sign
2.	Letakkan <i>Warning Sign</i> di pintu masuk dan pintu keluar.
3.	Pastikan meletakkan duspan dan sapu nilon dekat <i>warning sign</i> .
4.	Pastikan <i>sweeping</i> dari bagian pinggir terlebih dahulu, bila terdapat kursi yang mudah di geser maka digeser terlebih dahulu
5.	Lakukan <i>sweeping</i> dari sudut terjauh bagian tengah dengan Gerakan mundur tumpang tindih menuju pintu keluar.
6.	Kumpulkan kotoran dan debu dengan sapu nylon kedalam dustpan, kemudian pindahkan ketempat sampah.
7.	Dilakukan terus menerus sampai semua area selesai. Letakkan lobby duster di gudang peralatan dengan tangkai tegak terbalik, kain lobby duster dilepas dan dilipat.

Disusun Oleh :  
Tim Biro,



Cahyo Trijati  
NIP. 196308131989031001

Direviu Oleh :  
Ka. Biro,



Sugeng Siswanto  
NIP. 196102091981031005

Disetujui Oleh :  
Rektor,



Erna Hernawati  
NIP.196111141989032001

**2019**

**BIRO UMUM DAN KEUANGAN**



**POB**

**PROSEDUR OPERASIONAL BAKU**  
**Universitas Pembangunan Nasional "Veteran" Jakarta**



**KEMENTERIAN RISET, TEKNOLOGI,  
DAN PENDIDIKAN TINGGI**

**BAGIAN UMUM, HUKUM, TATA LAKSANA  
DAN BARANG MILIK NEGARA  
SUBBAGIAN TATA USAHA DAN RUMAH TANGGA**

Jl. RS Fatmawati, Pd. Labu, Cilandak, Jakarta Selatan, Daerah  
Khusus Ibukota Jakarta 12450

Nomor POB	UPNVJ/POB/ROUM-TU/36/19-00
Tanggal Pembuatan	07 Oktober 2019
Tanggal Revisi	-
Tanggal Efektif	22 Oktober 2019
Direviu Oleh	Ka. Biro Umum dan Keuangan

**POB SWEEPING DENGAN SAPU NILON**

<b>Dasar Hukum:</b> <ol style="list-style-type: none"><li>1. Undang-Undang Nomor 13 Tahun 2003 tentang Ketenagakerjaan</li><li>2. Undang-Undang Nomor 18 Tahun 2008 tentang Pengelolaan Sampah</li><li>3. Undang-Undang Nomor 12 Tahun 2012 tentang Pendidikan Tinggi</li><li>4. Peraturan Pemerintah RI Nomor 81 Tahun 2012 tentang Pengelolaan Sampah Rumah Tangga dan Sampah Sejenis Sampah Rumah Tangga</li><li>5. Peraturan Pemerintah RI Nomor 04 Tahun 2014 tentang Penyelenggaraan Pendidikan Tinggi dan Pengelolaan Pendidikan Tinggi</li><li>6. Peraturan Presiden RI Nomor 120 Tahun 2014 tentang Pendirian Universitas Pembangunan Nasional "Veteran" Jakarta</li><li>7. Peraturan Menteri Tenaga Kerja dan Transmigrasi No. 19 Tahun 2012 tentang Syarat-Syarat Penyerahan Sebagian Pelaksanaan Pekerjaan Kepada Perusahaan Lain.</li></ol>	<b>Tujuan :</b> <p>Untuk membersihkan dari kotoran sampah-sampah kecil pada area yang tidak dapat dibersihkan.</p> <b>Kualifikasi Pelaksana:</b> <ol style="list-style-type: none"><li>1. Mengerti prosedur kebersihan lingkungan</li><li>2. Memiliki pengetahuan mengenai penggunaan alat kebersihan</li><li>3. Memiliki wawasan yang luas tentang wilayah di lingkungan UPN "Veteran" Jakarta</li></ol>
<b>Keterkaitan:</b> <p>POB Kebersihan.</p>	<b>Peralatan/Perlengkapan:</b> <ol style="list-style-type: none"><li>1. Alat Kebersihan</li><li>2. Air</li><li>3. Tangga</li><li>4. Ember</li></ol>
<b>Peringatan:</b> <p>Apabila POB ini tidak dilaksanakan, maka sarana dan prasarana di lingkungan UPN "Veteran" Jakarta kurang layak untuk ditempati dan digunakan.</p>	<b>Pencatatan dan Pendataan:</b> <p>Komputer dan Manual</p>