

2019

BIRO UMUM DAN KEUANGAN



POB

PROSEDUR OPERASIONAL BAKU

Universitas Pembangunan Nasional "Veteran" Jakarta








	KEMENTERIAN RISET, TEKNOLOGI, DAN PENDIDIKAN TINGGI	Nomor POB	UPNVJ/POB/ROUM-TU/42/19-00
		Tanggal Pembuatan	07 Oktober 2019
	BAGIAN UMUM, HUKUM, TATA LAKSANA DAN BARANG MILIK NEGARA SUB BAGIAN TATA USAHA DAN RUMAH TANGGA	Tanggal Revisi	-
		Tanggal Efektif	22 Oktober 2019
		Direviu Oleh	Ka. Biro Umum dan Keuangan
Jl. RS Fatmawati, Pd. Labu, Cilandak, Jakarta Selatan, Daerah Khusus Ibukota Jakarta 12450			
POB MEMBERSIHKAN URINOIL/URINAL			
Dasar Hukum:		Tujuan :	
<ol style="list-style-type: none"> 1. Undang-Undang Nomor 13 Tahun 2003 tentang Ketenagakerjaan 2. Undang-Undang Nomor 18 Tahun 2008 tentang Pengelolaan Sampah 3. Undang-Undang Nomor 12 Tahun 2012 tentang Pendidikan Tinggi 4. Peraturan Pemerintah RI Nomor 81 Tahun 2012 tentang Pengelolaan Sampah Rumah Tangga dan Sampah Sejenis Sampah Rumah Tangga 5. Peraturan Pemerintah RI Nomor 04 Tahun 2014 tentang Penyelenggaraan Pendidikan Tinggi dan Pengelolaan Pendidikan Tinggi 6. Peraturan Presiden RI Nomor 120 Tahun 2014 tentang Pendirian Universitas Pembangunan Nasional “Veteran” Jakarta 7. Peraturan Menteri Tenaga Kerja dan Transmigrasi No. 19 Tahun 2012 tentang Syarat-Syarat Penyerahan Sebagian Pelaksanaan Pekerjaan Kepada Perusahaan Lain. 		Untuk membuat toilet tetap bersih, kering serta tidak berbau (<i>higienis</i>).	
		Kualifikasi Pelaksana:	
		<ol style="list-style-type: none"> 1. Mengerti prosedur kebersihan lingkungan 2. Memiliki pengetahuan mengenai penggunaan alat kebersihan 3. Memiliki wawasan yang luas tentang wilayah di lingkungan UPN “Veteran” Jakarta 	
Keterkaitan:		Peralatan/Perlengkapan:	
POB Kebersihan.		<ol style="list-style-type: none"> 1. Alat Kebersihan 2. Air 3. Tangga 4. Ember 	
Peringatan:		Pencatatan dan Pendataan:	

DIAGRAM ALUR MEMBERSIHKAN URINOIL/URINAL

No.	Aktivitas	Pelaksana	Mutu Baku			Keterangan
		Cleaning Service	Persyaratan/Perlengkapan	Waktu	Output	
1	Menyiapkan peralatan		Ember, sika toilet, sarung tangan karet, sikat gigi, busa, tapas, cleaning cloth warna merah, botol sprayer, warning sign, window squeegee, nylon broom, duspan, double bucket dan mop pet, kanebo	15 menit	Menyiapkan peralatan memastikan alat dalam kondisi dan fungsi baik	mulai
2	membasahi bagian dalam kemudian bilas dengan menggunakan sponge		Ember, sarung tangan karet, kanebo	5 Menit	Menyiapkan cairan untuk Membersihkan Urinoil/Urinal	
3	membersihkan saluran pembuangan dengan sikat gigi		Sikat gigi, sarung tangan karet,	10 Menit	Membersihkan Urinoil/Urinal hingga area seluruhnya	
4	Menyemprotkan larutan axi		botol sprayer	3 Menit	Membersihkan Urinoil/Urinal	
5	Membersihkan aksesoris di sekitar washbasin termasuk dinding Sekitar		tapas	10 menit	Membersihkan Urinoil/Urinal	
6	Mengeringkan seluruh material yang di bersihkan		kanebo	10 menit	Membersihkan Urinoil/Urinal hingga area selesai seluruhnya	selesai

PROSEDUR MEMBERSIHKAN URINOIL/URINAL

NO	URAIAN
1.	Dapatkan peralatan kebersihan yang dibutuhkan.
2.	Letakkan warning sign dan gunakan sarung tangan karet. Membasahi bagian dalam washbasin serta bilas dengan menggunakan sponge.
3.	Bersihkan saluran pembuangan dengan sikat gigi. Membersihkan dari atas ke bawah.
4.	Semprotkan menggunakan larutan axi, diamkan sejenak agar larutan kimia bereaksi. Bersihkan asesoris di sekitar washbin termasuk dinding.
5.	Kumpulkan sampah yang tercecer di lantai dengan cara diambil langsung atau sweeping dengan sapu nilon.
6.	Hati-hati ketika melakukan pekerjaan di sekitar perlengkapan yang rentan pecah. Jangan membuat lecet peralatan dengan alat yang merusak. Keringkan seluruh material yang dibersihkan. Pastikan <i>handsoap</i> dan tisu terisi dengan baik. Kumpulkan peralatan dan kembalikan ke gudang peralatan.

Disusun Oleh :
Tim Biro,



Cahyo Trijati
NIP. 196308131989031001

Direviu Oleh :
Ka. Biro,



Sugeng Siswanto
NIP. 196102091981031005

Disetujui Oleh :
Rektor,



Erna Hernawati
NIP.196111141989032001